




WAM[®]

INQUIP
BULK MATERIAL
& DUST HANDLING
PRODUCT » DENSITY » FLOW

Distributor for  **WAMGROUP**

**ROUND DUST COLLECTORS
WITH ELEMENTS REPLACEABLE THROUGH FRONT DOOR
RUNDFILTER MIT ROHGASSEITIG AUSTAUSCHBAREN ELEMENTEN
FILTRES RONDS AVEC DES ÉLÉMENTS EXTRACTIBLES DE FRONT
*FILTRI TONDI CON ELEMENTI ESTRAIBILI FRONTALMENTE***

WAMECO[®] Front



The WAMECO® Front Dust Collector range having elements that can be unscrewed from the dirty side is used where access to the filter elements from the clean air side is not possible either because of limited headroom or a top-mounted fan.

Die WAMECO® Front Filter-Baureihe mit rohgasseitig eingeschraubten Filtereinsätzen findet dort Verwendung, wo ein reingasseitiger Zugang zu den Einsätzen entweder aufgrund geringer Deckenhöhen oder wegen eines Aufsatz-Absaugventilators nicht möglich ist.

La gamme des filtres WAMECO® Front dévissables a été conçue pour répondre aux exigences d'installations dans lesquelles la hauteur est trop exiguë ou bien pour un aspirateur dans le but de simplifier l'entretien.



**ROBUST DESIGN!
ROBUSTE KONSTRUKTION!
CONSTRUCTION ROBUSTA!
COSTRUZIONE ROBUSTA!**



Highly efficient door fasteners, 4 locking clamps in 304 st.st.

Hoch wirksame Türbefestigung. 4 Schnellverschlüsse aus Edelstahl 1.4301

Fixation parfaite du portillon; 4 crapauds de fermeture en inox 304

Perfetto fissaggio portello; 4 ganci di chiusura (AISI 304)



BODY - GEHÄUSE CORPS - CORPO Ø (mm)	CARTRIDGES - PATRONEN CARTOUCHES - CARTUCCE FILTER SURFACE - FILTERFLÄCHE SURFACE FILTRANTE SUPERFICIE FILTRANTE	ROUND BAGS - SCHLÄUCHE MANCHES - MANICHE FILTER SURFACE - FILTERFLÄCHE SURFACE FILTRANTE SUPERFICIE FILTRANTE
400	3 - 4 - 5 m ²	1 - 2 - 3 m ²
600	7 - 11 - 13 m ²	3 - 5 - 6 m ²
800	12 - 20 - 24 m ²	6 - 8 - 11 m ²
1000	25 - 39 - 47 m ²	11 - 16 - 21 m ²

Robust body, 304 stainless steel, 1.5 mm thickness

Robustes Gehäuse aus Edelstahl 1.4301, 1,5 mm stark

Corps intermédiaire robuste, inox 304 épaisseur 1,5 mm

Corpo intermedio robusto, AISI 304 spessore 1,5 mm



Sturdy door, 304 stainless steel

Stabile Tür aus Edelstahl


Portillon résistant, inox

Portello resistente, AISI 304

O[®] Front

ont à éléments
épondre aux
l'espace en
les filtres avec
les opérations

La gamma dei filtri WAMECO[®] Front ad elementi
svitabili è stata studiata per soddisfare le esigenze
di impianti in cui vi sia spazio ridotto in altezza o
per filtri con aspiratore per semplificare le operazioni
di manutenzione.




Dustproof guarantee
(EPDM gasket 15 mm thick)

Garantiert staubdicht
(EPDM-Dichtung, 15 mm stark)

Étanchéité à poussière garantie
(garniture EPDM épaisseur 15 mm)

Tenuta polvere garantita
(guarnizione EPDM spess. 15 mm)




Easy door locking. Floating 304
stainless steel hinges

Vereinfachte Türverriegelung.
Schwimmend gelagerte
Scharniere aus Edelstahl 1.4301

Fermeture portillon simplifiée.
Charnières flottantes en inox 304

Chiusura portello semplificata.
Cerniere flottanti (AISI 304)



No dust deposits (304 stainless steel insert,
1.5 mm thick)

Keine Staubrückstände (1.4301-Edelstahleinsatz
1,5 mm stark)

Aucune stagnation de poussière (plaque en inox
304 épaisseur 1,5 mm)

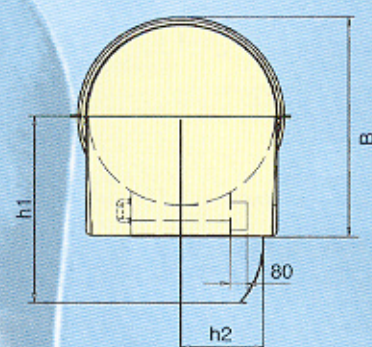
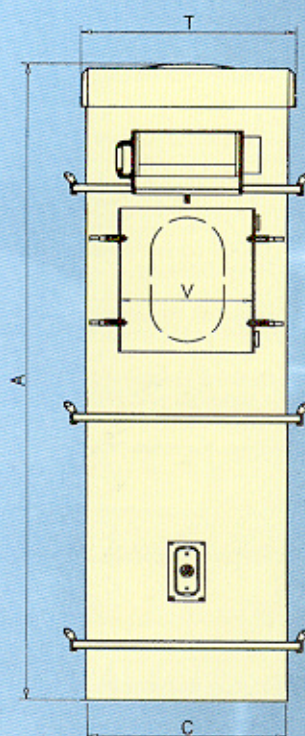
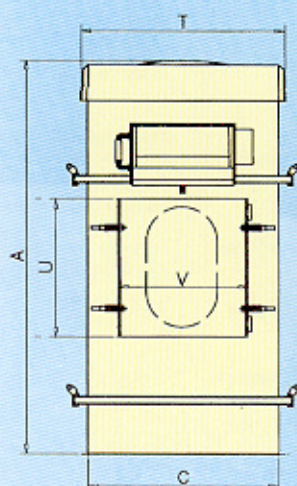
Nessun ristagno polvere (piatto in AISI 304
spessore 1,5 mm)

less steel, 2 mm thickness

stahl 1.4301, 2 mm stark

inox 304, épaisseur 2 mm

SI 304 spessore 2 mm



FS	FB	A	B	C	T	U	V	h1	h2	kg	
										FS	FB
FS1J 03		1190				400				39	
FS1J 04		1440				660				43	
FS1J 05	FB1J 01	1590	670	408	460	660	430	510	370	45	47
	FB1J 02	2030				660					50
	FB1J 03	2510				660					55
FS2J 07		1190				400				64	
FS2J 11		1440				660				72	
FS2J 13	FB2J 03	1590	870	603	650	660	550	740	440	77	59
	FB2J 05	2030				660					67
	FB2J 06	2510				660					72
FS3J 12		1240				400				94	
FS3J 20		1440				660				112	
FS3J 24	FB3J 06	1590	960	783	830	660	650	940	490	118	84
	FB3J 08	2030				660					102
	FB3J 11	2510				660					108
FS4J 25		1240				400				151	
FS4J 39		1440				660				175	
FS4J 47	FB4J 11	1590	1210	1038	1090	660	680	1150	460	187	186
	FB4J 16	2030				660					160
	FB4J 21	2510				660					172

Dimensions in mm

FEATURE - MERKMAL CARACTÉRISTIQUE - CARATTERISTICA	FUNCTION - FUNKTION FONCTION - FUNZIONE	BENEFIT - VORTEIL AVANTAGE - VANTAGGIO
<p>✓ Robust design <i>Robuste Konstruktion</i> Construction robuste <i>Costruzione robusta</i></p>	<p>✓ No deformation <i>Keine Deformation</i> Aucune déformation <i>Nessuna deformazione</i></p>	<p>✓ Reduced operating costs due to longer durability <i>Geringere Betriebskosten dank längerer Standzeiten</i> Faible coût de maintenance grâce à la durée prolongée <i>Costi ridotti grazie alla durata prolungata</i></p>
<p>✓ 304 stainless steel inspection door insert + 15 mm (0.6 in) EPDM door gasket <i>1.4301 Edelstahlinsert in Inspektionstür + 15 mm EPDM-Dichtung</i> Plaque de renfort en inox 304 sur trappe de visite + joint en EPDM de 15 mm d'épaisseur <i>Piastra di rinforzo in AISI 304 sul portello d'ispezione + guarnizione in EPDM da 15 mm di spessore</i></p>	<p>✓ Perfect door sealing; no dust deposits inside the dust collector <i>Perfekte Türabdichtung; Keine Staubablagerungen im Filterinneren möglich</i> Parfaite étanchéité; aucune rétention de poussière à l'intérieur du filtre <i>Tenuta perfetta; nessun ristagno di polvere all'interno del filtro</i></p>	<p>✓ Safe and dustproof operation; hygienic operation <i>Sicherer staubfreier Betrieb; hygienischer Betrieb</i> Entretien facile; hygiène élevée de travail <i>Funzionamento sicuro in assenza di polvere; elevata igiene di lavoro</i></p>
<p>✓ Large inspection door <i>Große Inspektionstür</i> Trappe d'inspection de grandes dimensions <i>Portello d'ispezione di grandi dimensioni</i></p>	<p>✓ Easy access to filter elements for removal and re-assembly <i>Zum Austausch leicht zugängliche Filterelemente</i> Accès facile aux éléments filtrants pour leur remplacement <i>Facile accesso agli elementi filtranti per la loro sostituzione</i></p>	<p>✓ Easy money-saving maintenance <i>Einfache, kostensparende Wartung</i> Maintenance facile à coût bas <i>Facile manutenzione a basso costo</i></p>
<p>✓ Floating stainless steel hinges on side of door, high-quality fasteners on opposite side <i>Schwimmend gelagerte, seitliche Edelstahl-Türscharniere; Qualitäts-Schnellverschlüsse auf der gegenüberliegenden Seite</i> Charnières flottantes latérales en inox, crapauds de fermeture de haute qualité sur côté opposé <i>Cerniere flottanti laterali in AISI, ganci di chiusura di alta qualità sul lato opposto</i></p>	<p>✓ Door remains always attached to dust collector body; easy door locking <i>Inspektionstür bleibt zu jeder Zeit mit dem Filtergehäuse verbunden; Tür leicht zu schließen</i> Trappe toujours solidaire du corps du filtre: fermeture facile de la trappe <i>Portello resta sempre unito al corpo del filtro Facile chiusura del portello</i></p>	<p>✓ Easier and safer maintenance <i>Leichte und sichere Wartung</i> Maintenance facile et sûre <i>Manutenzione facile e sicura</i></p>

FURTHER PRODUCTS
WEITERE PRODUKTE
AUTRE PRODUCTION
ALTRA PRODUZIONE



N.B.: Rights reserved to modify technical specifications.

N.B.: Angaben ohne Gewähr. Änderungen können ohne Vorankündigung vorgenommen werden.

N.B.: Toutes données portées dans le présent catalogue n'engagent pas le fabricant. Elles peuvent être modifiées à tout moment.

N.B.: Tutti i dati riportati nel presente catalogo non sono impegnativi e possono subire variazioni in qualsiasi momento.

WAM.035.05.Front

07.03

Distributor:

ABN 15 130 794 151
22 Beneficial Way Wangara WA 6065
☎ 08 6314 1100 📠 08 9303 9447
🌐 www.inquip.com.au ✉ info@inquip.com.au

INQUIP
BULK MATERIAL
& DUST HANDLING

PRODUCT » DENSITY » FLOW